Lamello

Tanga DX200

Das handliche leichte Kraftpaket für die saubere Demontage von Fenstern

NEU
1700W,
70 mm Schnitttiefe,
reduziertes Gewicht

Keine Verletzung der Leibung mit der Tanga DX200:

- Sauberes Trennen des alten Fensterrahmens vom umliegenden Mauerwerk
- Keine Nacharbeiten durch Gipser oder Maler
- Wenig Staub und Schmutz
- Schnellere und günstigere Renovierung
- Kürzere Eingriffszeit beim Kunden
- Höherer Komfort beim Arbeiten

ohne
Tanga DX200

Die Vorteile auf einen Blick



Eckschnitt

Eckschnitt oder Längsschnitt durch rasches Wenden des Bodenblechs





Handlichkeit pur

Maximale Schnitttiefe und Leistung auf kleinstem Bauraum mit geringem Gewicht



- 900 g

1700W

Lange Lebensdauer

Leichtgängige, staubabstreifende Säulenführung für optimale Betriebssicherheit und lange Produktlebensdauer

Schnitttiefe

Einzigartige Schnitttiefe von 70 mm für sauberen Fensterausbau

Was ist neu?

Neu mit Schnellspann-Aufnahme

900 g leichter
Gewichtsreduktion von 5.4 kg auf 4.5 kg. Ideal bei Überkopfarbeiten



Nur ein Bodenblech
Gleiches Bodenblech für Längs- und Eckschnitt

Eckstaubschutz
Aufsteckbare Ecke als Staub- und Arbeitsschutz bei Eckschnitten

Bodenblechwechsel
Neu mit Kugeldruckstücken für ein leichtgängigeres Aufschieben des Bodenblechs

Ergonomie
Grosser Griff sowie schmaler Motor für eine gute Führung der Maschine



Schnellspann-Aufnahme
Schnelleres Wechseln der Werkzeuge ohne Verlieren von Schrauben

Höhenverstellung
Für die Verstellung der Schnitthöhe, als Zubehör erhältlich

Neu mit Schnellspann-Aufnahme

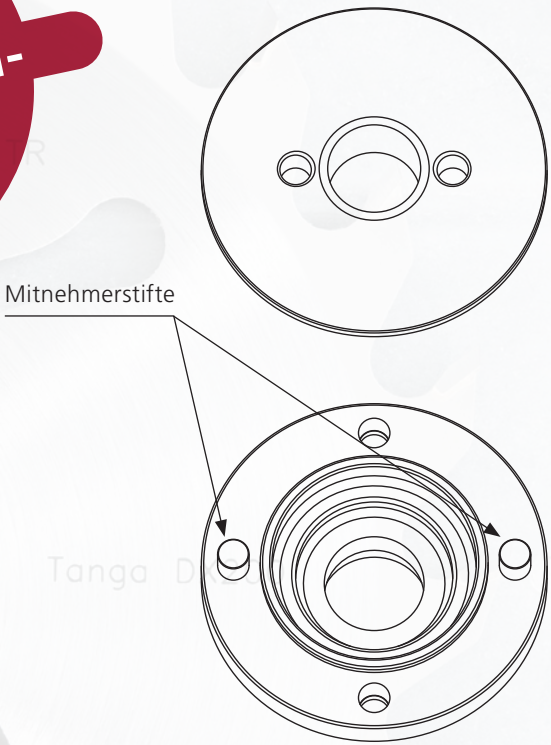

Dank schraubenloser Schnellspann-Aufnahme:

- Noch schnellerer Wechsel der Werkzeuge
- Kein Verlust von Schrauben, kein schiefes Eindrehen
- Keine Schrauben die sich aufgrund von Verschmutzung nicht lösen lassen
- Mitnehmerstifte verhindern zudem ein Festklemmen des Spannflansches

Tanga Anwendungen

Schnitt in die Leibung

Mit der leistungsfähigen Diamant-Trennscheibe sind Schnitte ins umliegende Mauerwerk, in Fliesen oder die Fensterbank möglich. Das um 180° drehbare Bodenblech ermöglicht zudem auch den Schnitt in die Ecke um das Fenster komplett freizuschneiden. Auch sich im Mauerwerk befindende Befestigungskrallen aus Metall können durchtrennt werden. Mit der optionalen Höhenverstellung kann die Schnittposition für neu einzubauende, dickere Fenster genau eingestellt werden.

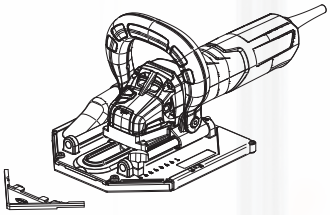

Bodenblech um 180° wenden und Staubschutzecke aufstecken

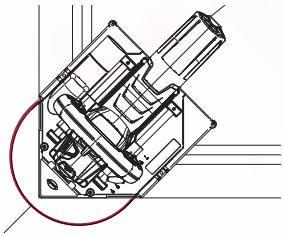

Schnitt bis in die Ecke

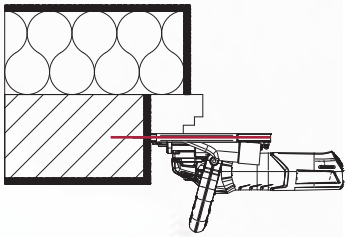

Gerader Schnitt mit 60 mm Tiefe

Tanga Anwendungen
Schnitt in den Holzrahmen

Das Sägeblatt mit 24 Zähnen ist genauso schnittig wie eins mit zwölf Zähnen, wartet aber mit einer längeren Lebensdauer auf. Durch den Schnitt in den Holzrahmen kann das Fenster schnell entfernt werden. Für Aluminium oder Kunststofffenster sind ebenfalls geeignete Werkzeuge erhältlich. Indem die Maschine etwas schräg angesetzt wird, können auch Fenster mit mehr als 70 mm Dicke freigeschnitten werden.

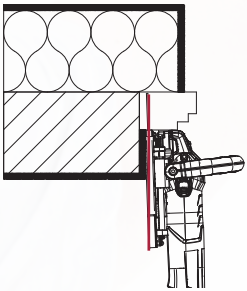

Gerader Schnitt bis Rahmendicke 70 mm

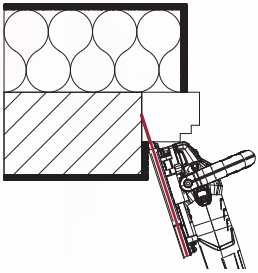

Schräger Schnitt bei Rahmendicke grösser als 70 mm

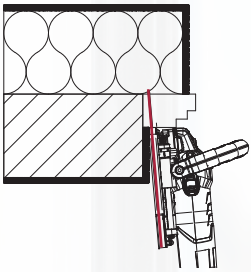

Tipp: Leicht schräg halten um Kratzer zu vermeiden

Tanga Anwendungen

Schnitt mit dem Falzanschlag

Wenn das Fenster so eingebaut wurde, dass es mit der Wand bündig ist, kann der Schnitt mit dem optionalen Falzanschlag an der richtigen Position ausgeführt werden. Durch Anlegen im Falz des Fensters kann der Schnitt entweder mit einem Sägeblatt im Holzrahmen oder mit einer Diamant-Trennscheibe im Mauerwerk erfolgen.

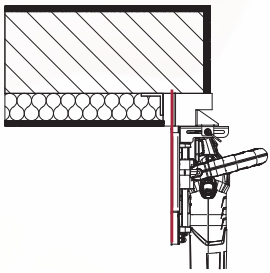

Maschine im Falz anlegen und Schnitt im Holzrahmen ausführen

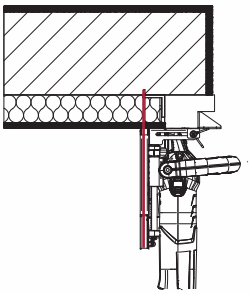

Maschine im Falz anlegen und Schnitt im Mauerwerk ausführen

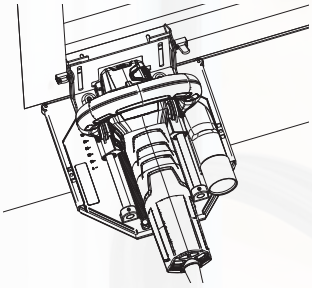

Schmaler Falzanschlag für maximale Schnittlänge

«Für uns ist die neue Tanga DX200 eine leistungsstarke und kompakte Maschine für den täglichen Einsatz!»

Jörn Mrohs, Montageservice, rekord Fenster und Türen

Fensterfräse Tanga DX200 ..... **Art.Nr. 111570**
Sägeblatt Ø 200 mm Z24, Staubschutzecke,
Werkzeugset, im Systainer.

Art.Nr. 132530

Neu mit Schnellspann-Aufnahme

Art.Nr. 132531

Art.Nr. 132532

Diamant-Trennscheibe Ø 180 mm ..... **Art.Nr. 132530**
für eine Schnitttiefe bis 60 mm. Schnitt in Beton, Backstein, Putz oder Fliesen. Mit sehr hoher Schnittleistung.

Diamant-Trennscheibe Ø 200 mm ..... **Art.Nr. 132531**
für eine Schnitttiefe bis 70mm.
Schnitt in Beton, Backstein, Putz oder Fliesen.

Diamant-Trennscheibe Ø 200 mm
für Kunststofffenster ..... **Art.Nr. 132532**
für eine Schnitttiefe bis 70 mm. Schnitt in den Kunststoff-rahmen mit Stahlrahmenverstärkung.

Art.Nr. 132330

Neu mit Schnellspann-Aufnahme

Art.Nr. 132331

Art.Nr. 132332

Sägeblatt, Z12, Ø 200 mm ..... **Art.Nr. 132330**
für eine Schnitttiefe bis 70 mm. Schnitt in den Holzrahmen.

Sägeblatt, Z24, Ø 200 mm ..... **Art.Nr. 132331**
für eine Schnitttiefe bis 70 mm. Schnitt in den Holzrahmen. Sehr hohe Schnittleistung und erhöhte Lebensdauer mit 24 Zähnen.

Sägeblatt, Z32, Ø 200 mm ..... **Art.Nr. 132332**
für eine Schnitttiefe bis 70 mm. Schnitt in den Aluminiumrahmen.

Art.Nr. 121564



Art.Nr. 121565

Falzanschlag 0 bis 50 mm ..... **Art.Nr. 121564**
Falzanschlag für das Anlegen im Falz statt an der Leibung oder an der Rahmenfläche. Ideal für Situationen wo die Wand und das Fenster bündig sind.

Höhenverstellung 0 bis 50 mm ..... **Art.Nr. 121565**
Höhenverstellung um die Schnitthöhe
je nach Anwendung einzustellen.

Hersteller:
Lamello AG
Verbindungstechnik
info@lamello.com
www.lamello.com

Art. Nr. 981502ODECH